

รายละเอียดที่มีการเปลี่ยนแปลงในโปรแกรม CSMSB รุ่น 2.3

ปรับปรุงการบันทึกข้อมูลกรณีคลอดบุตรสิทธิซ้อนประกันสังคม

เพิ่มตัวเลือก “คลอดบุตร-สิทธิซ้อนปกส. ใช้แบบ 7106” เพื่อใช้แทนข้อความ “MSSDLV” ในช่องเหตุการณ์ (ยกเลิกข้อความ MSSDLV ในช่องเหตุการณ์ และให้คลิกตัวเลือก “คลอดบุตร-สิทธิซ้อนปกส. ใช้แบบ 7106” สำหรับกรณีคลอดบุตรสิทธิซ้อนประกันสังคม)

เมื่อคลิกตัวเลือก “คลอดบุตร-สิทธิซ้อนปกส. ใช้แบบ 7106” ในหน้าค่ารักษาพยาบาลส่วนบุคคลข้อมูลผู้ร่วมจ่าย คลอดบุตร-สิทธิซ้อน ปกส. มีจำนวนเงินแสดงเป็น 12,000 บาทดังรูป

ปรับปรุงการบันทึกข้อมูลประเภทบริการ/รักษากรณีพักรอจำหน่าย

1. คลิกตัวเลือก “อื่น ๆ” ของประเภทบริการ/รักษา

2. เลื่อนตัวกระพริบ (cursor) ไปที่ช่อง type เคาะ space bar จะมีรายการพักรอจำหน่ายให้เลือก

ภายหลังจะมีพักรอจำหน่ายกรณีอื่น ๆ เพิ่มเติม (รอประกาศกรมบัญชีกลาง)

ปรับปรุงหมวดค่ารักษาพยาบาล

1. เพิ่มรายการย่อยในแต่ละหมวดค่ารักษาพยาบาล


หมวดค่ารักษา	รหัส	รายการ	อัตรา
1. ค่าห้อง/ค่าอาหาร	21101	เตียงสามัญ	300
	21201	ห้องพิเศษ	600
	21301	เตียงสังเกตอาการ/Ambulatory, one day treatment (รวมค่าการพยาบาล)	100
	21102	เตียงสามัญ รับไว้ <6 ชม. เฉพาะกรณีเสียชีวิตหรือส่งต่อ	100
	21202	ห้องพิเศษ รับไว้ <6 ชม. เฉพาะกรณีเสียชีวิตหรือส่งต่อ	200
	21001	ค่ารักษาพยาบาลอัตรารายวัน กรณีพักรอจำหน่าย	400
2. อวัยวะเทียม/อุปกรณ์ในการบำบัดรักษา	รหัส บก.	รายการอวัยวะเทียมตามประกาศกรมบัญชีกลาง	อัตรา บก.
3. ยาและสารอาหารทางเส้นเลือดที่ใช้ใน รพ.	000000	ยาและสารอาหารทางเส้นเลือดที่ใช้ใน รพ. (ไม่บอกรายละเอียด)	
	รหัส บก.	ยารักษาโรคมะเร็งตามประกาศกรมบัญชีกลาง	อัตรา รพ.
4. ยาที่นำไปใช้ต่อที่บ้าน	000000	ยาที่นำไปใช้ต่อที่บ้าน (ไม่บอกรายละเอียด)	
	รหัส บก.	ยารักษาโรคมะเร็งตามประกาศกรมบัญชีกลาง	อัตรา รพ.
5. เวชภัณฑ์ที่ไม่ใช่ยา	000000	เวชภัณฑ์ที่ไม่ใช่ยา (ไม่บอกรายละเอียด)	
6. บริการโลหิตและส่วนประกอบของโลหิต	000000	บริการโลหิตและส่วนประกอบของโลหิต (ไม่บอกรายละเอียด)	
7. ตรวจวินิจฉัยทางเทคนิคการแพทย์	000000	ตรวจวินิจฉัยทางเทคนิคการแพทย์ (ไม่บอกรายละเอียด)	
8. ตรวจวินิจฉัยและรักษาทางรังสีวิทยา	000000	ตรวจวินิจฉัยและรักษาทางรังสีวิทยา (ไม่บอกรายละเอียด)	
9. ตรวจวินิจฉัยโดยวิธีพิเศษอื่น ๆ	000000	ตรวจวินิจฉัยโดยวิธีพิเศษอื่น ๆ (ไม่บอกรายละเอียด)	
10. อุปกรณ์ของใช้และเครื่องมือฯ	000000	อุปกรณ์ของใช้และเครื่องมือทางการแพทย์ (ไม่บอกรายละเอียด)	
11. ทำหัตถการ และบริการวิสัญญี	000000	ทำหัตถการ และบริการวิสัญญี (ไม่บอกรายละเอียด)	
12. ค่าบริการทางการแพทย์	000000	ค่าบริการทางการแพทย์ (ไม่บอกรายละเอียด)	
13. บริการทางทันตกรรม	000000	บริการทางทันตกรรม (ไม่บอกรายละเอียด)	
14. บริการทางกายภาพบำบัดและเวชกรรมฯ	000000	บริการทางกายภาพบำบัดและเวชกรรมฟื้นฟู (ไม่บอกรายละเอียด)	
15. บริการฝังเข็ม/การบำบัดของผู้ประกอบโรคศิลปะอื่น ๆ	000000	บริการฝังเข็ม/การบำบัดของผู้ประกอบโรคศิลปะอื่น ๆ (ไม่บอกรายละเอียด)	
16. บริการอื่นที่ไม่เกี่ยวข้องกับการรักษา	000000	บริการอื่นที่ไม่เกี่ยวข้องกับการรักษา (ไม่บอกรายละเอียด)	

2. เปลี่ยนหมวดยารักษาโรคมะเร็งจากเดิมอยู่ในหมวดที่ 2 (อวัยวะเทียม/อุปกรณ์ในการบำบัดรักษา) เปลี่ยนเป็นหมวดที่ 3/4 (ยาและสารอาหารทางเส้นเลือดที่ใช้ใน รพ. / ยาที่นำไปใช้ต่อที่บ้าน)

วิธีการบันทึกค่ารักษาพยาบาล

1. เลื่อนตัวกระพริบ (cursor) ไปหมวดค่ารักษาพยาบาลที่ต้องการในช่องเบิกได้ หรือเบิกไม่ได้ใน ส่วนของยอดครบบันทึก

หมวดค่าใช้จ่าย	เบิกได้		เบิกไม่ได้	
	ยอดครบบันทึก	รวมบันทึกแล้ว	ยอดครบบันทึก	รวมบันทึกแล้ว
ค่าห้อง/ค่าอาหาร	0.00	0.00	0.00	0.00
อวัยวะเทียม/อุปกรณ์ในการบำบัดรักษา	0.00	0.00	0.00	0.00
ยาและสารอาหารทางเส้นเลือดที่ใช้ในรพ.	0.00	0.00	0.00	0.00
ยาที่นำไปใช้ต่อที่บ้าน	0.00	0.00	0.00	0.00

2. เเคาะ space bar หน้าต่างรายการย่อยของหมวดค่ารักษาพยาบาลจะแสดงขึ้นมา คลิกปุ่ม  ในช่อง รายการเพื่อเลือกรายการย่อย หรือเติมรหัสรายการย่อยในช่องรหัส

หมวดค่าใช้จ่าย	เบิกได้		เบิกไม่ได้																			
	ยอดครบบันทึก	รวมบันทึกแล้ว	ยอดครบบันทึก	รวมบันทึกแล้ว																		
ค่าห้อง/ค่าอาหาร	0.00	0.00	0.00	0.00																		
<table border="1"> <thead> <tr> <th>#</th> <th>รหัส</th> <th>รายการ</th> <th>หน่วย</th> <th>อัตรา</th> <th>จำนวน</th> <th>พึงเบิกได้</th> <th>ขอเบิก</th> <th>ส่วนเกิน</th> </tr> </thead> <tbody> <tr> <td>01</td> <td></td> <td>ค่าห้องและค่าอาหาร: ห้องพิเศษ</td> <td>วัน</td> <td>600.00</td> <td>5</td> <td>3000.00</td> <td>3000.00</td> <td>200.00</td> </tr> </tbody> </table>					#	รหัส	รายการ	หน่วย	อัตรา	จำนวน	พึงเบิกได้	ขอเบิก	ส่วนเกิน	01		ค่าห้องและค่าอาหาร: ห้องพิเศษ	วัน	600.00	5	3000.00	3000.00	200.00
#	รหัส	รายการ	หน่วย	อัตรา	จำนวน	พึงเบิกได้	ขอเบิก	ส่วนเกิน														
01		ค่าห้องและค่าอาหาร: ห้องพิเศษ	วัน	600.00	5	3000.00	3000.00	200.00														
<table border="1"> <thead> <tr> <th colspan="2">รวม</th> <th>รวม</th> <th>รวม</th> <th>รวม</th> </tr> </thead> <tbody> <tr> <td colspan="2">รวม</td> <td>0.00</td> <td>0.00</td> <td>0.00</td> </tr> </tbody> </table>					รวม		รวม	รวม	รวม	รวม		0.00	0.00	0.00								
รวม		รวม	รวม	รวม																		
รวม		0.00	0.00	0.00																		

3. เติมจำนวน จำนวนเงินขอเบิก และส่วนเกิน (ถ้ามี) ตามลำดับ และกด Enter เพื่อเพิ่มรายการขอเบิก

หมวดค่าใช้จ่าย	เบิกได้		เบิกไม่ได้																			
	ยอดครบบันทึก	รวมบันทึกแล้ว	ยอดครบบันทึก	รวมบันทึกแล้ว																		
ค่าห้อง/ค่าอาหาร	0.00	0.00	0.00	0.00																		
<table border="1"> <thead> <tr> <th>#</th> <th>รหัส</th> <th>รายการ</th> <th>หน่วย</th> <th>อัตรา</th> <th>จำนวน</th> <th>พึงเบิกได้</th> <th>ขอเบิก</th> <th>ส่วนเกิน</th> </tr> </thead> <tbody> <tr> <td>01</td> <td>21201</td> <td>ค่าห้องและค่าอาหาร: ห้องพิเศษ</td> <td>วัน</td> <td>600.00</td> <td>5</td> <td>3000.00</td> <td>3000.00</td> <td>200.00</td> </tr> </tbody> </table>					#	รหัส	รายการ	หน่วย	อัตรา	จำนวน	พึงเบิกได้	ขอเบิก	ส่วนเกิน	01	21201	ค่าห้องและค่าอาหาร: ห้องพิเศษ	วัน	600.00	5	3000.00	3000.00	200.00
#	รหัส	รายการ	หน่วย	อัตรา	จำนวน	พึงเบิกได้	ขอเบิก	ส่วนเกิน														
01	21201	ค่าห้องและค่าอาหาร: ห้องพิเศษ	วัน	600.00	5	3000.00	3000.00	200.00														
<table border="1"> <thead> <tr> <th colspan="2">รวม</th> <th>รวม</th> <th>รวม</th> <th>รวม</th> </tr> </thead> <tbody> <tr> <td colspan="2">รวม</td> <td>0.00</td> <td>0.00</td> <td>0.00</td> </tr> </tbody> </table>					รวม		รวม	รวม	รวม	รวม		0.00	0.00	0.00								
รวม		รวม	รวม	รวม																		
รวม		0.00	0.00	0.00																		

หมายเหตุ :


- ค่ารักษาพยาบาลที่มีรายการย่อย "00000" (หมวดที่ 3-16) สามารถเติมค่ารักษาในช่อง เบิกได้ หรือเบิกไม่ได้ ได้โดยตรง (ใช้วิธีการบันทึกข้อมูลแบบเดิมได้)

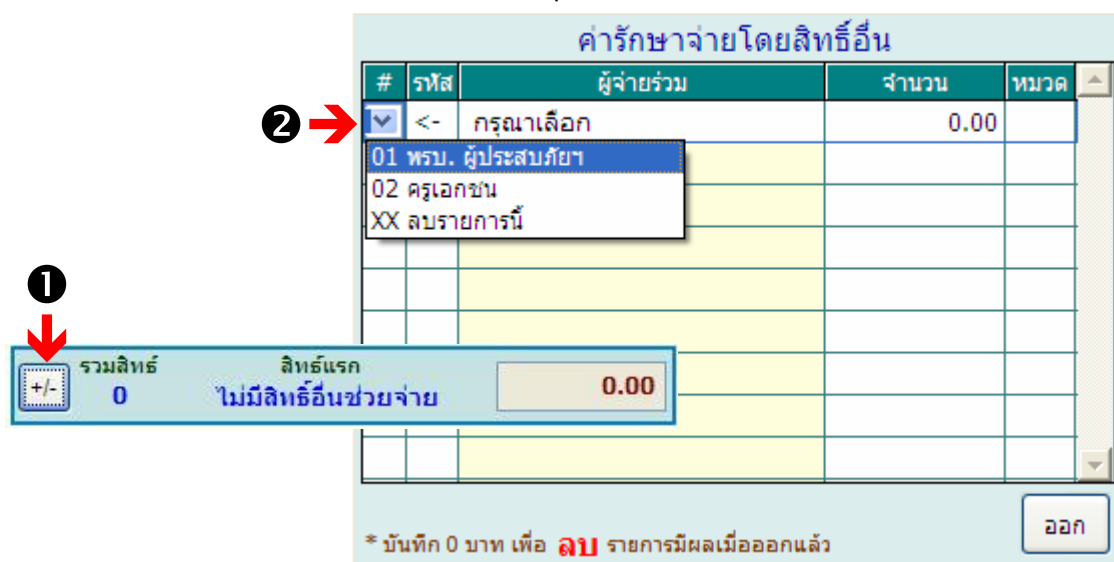
ปรับปรุงการบันทึกค่ารักษาที่มีผู้ร่วมจ่ายโดยสิทธิอื่น

กรณีที่ผู้ป่วยในสิทธิสวัสดิการข้าราชการสามารถเบิกค่ารักษาพยาบาลจากสิทธิประโยชน์อื่น ซึ่งกำหนดไว้เป็นสิทธิประโยชน์ที่ชัดเจน และได้ระบุจำนวนเงินหรืออัตราค่ารักษาพยาบาลสำหรับกรณีนี้ไว้แล้ว

การรักษาครั้งนั้นต้องเบิกจากสิทธิประโยชน์อื่นก่อน ส่วนเกินจากสิทธิประโยชน์อื่นสามารถเบิกจากกรมบัญชีกลางได้

วิธีการบันทึก

- บันทึกค่ารักษาพยาบาลทั้งหมด (รวมส่วนที่ได้รับจากสิทธิประโยชน์การรักษาพยาบาลอื่น) โดย
 - ใช้อัตราที่กรมบัญชีกลางกำหนด
 - ใช้เกณฑ์การจำแนกหมวด และแยกส่วนเบิกได้ เบิกไม่ได้ตามวิธีปกติกรณีผู้ป่วยใน
- บันทึกจำนวนเงินที่ได้รับจากสิทธิประโยชน์การรักษาพยาบาลอื่น ๆ ในส่วนค่ารักษาจ่ายโดยสิทธิอื่น (บันทึกได้มากกว่า 1 สิทธิ)
 - คลิกปุ่ม +/- เพื่อเปิดหน้าต่างค่ารักษาจ่ายโดยสิทธิอื่น
 - คลิกปุ่ม  เลือกสิทธิประโยชน์นั้น ๆ
 - เพิ่มจำนวนเงินที่ได้รับจากสิทธิประโยชน์นั้น ๆ



ปรับปรุงหน้าการวินิจฉัย/หัตถการ

สกส. ได้ปรับปรุงหน้าต่างการวินิจฉัย/หัตถการ ดังนี้

1. สามารถบันทึกโรค/หัตถการได้มากกว่า 10 รหัส ใน 1 หน้าจะแสดงได้ 12 รหัส ถ้าเกินสามารถแสดงหน้าถัดไปโดยคลิก ⇔ หรือ ⇐
2. เปิดช่อง date/time เพื่อบันทึกวันที่และเวลาในการทำหัตถการนั้น ๆ
3. ยกเลิกปุ่ม “บันทึก” เมื่อบันทึกข้อมูลโปรแกรมจะ Save ให้อัตโนมัติ
4. มีการตรวจสอบความถูกต้องของข้อมูลในส่วนของวันที่ และเวลาทำหัตถการ เช่นวันที่/เวลาไม่ครบถ้วน หรือ มีวันที่/เวลาเริ่มทำหัตถการ แต่ไม่มีวันที่/เวลาสิ้นสุดการทำหัตถการ โปรแกรมจะมีข้อความแจ้งให้ทราบเมื่อเก็บส่ง หากไม่ทำการแก้ไขโปรแกรมก็จะลบวันที่/เวลาออก

บันทึกการวินิจฉัย (ICD-10) และหัตถการ (ICD9-CM)

Principal diagnosis | แพทย์ผู้สรุป

# other diag	# procedure	Dr.	date time in	date time out
1	1		: / / :	- / / :

บรรทัดจะเพิ่มให้ เมื่อเติมรหัสใหม่แล้ว

บรรทัดจะเพิ่มให้ เมื่อเติมรหัสใหม่แล้ว

Codes

Diagnosis
2 = comorbidity
3 = complication
4 = other

Procedure
1 = principal
2 = secondary

← ลำดับ / 1 →

หมายเหตุ :

- รหัสโรค/หัตถการเปิดให้บันทึกได้มากกว่า 10 รหัส แต่ สกส. จะนำข้อมูลมาคำนวณ DRG เฉพาะ 12 รายการแรกที่เป็นรหัสที่ใช้ได้เท่านั้น ดังนั้นการบันทึกข้อมูลในส่วนนี้ควรจัดเรียงความสำคัญก่อนหลัง